

# ПРАВИЛА ПОДГОТОВКИ К ЗАБОРУ МАЗКОВ НА COVID-19

В первые дни после появления симптомов коронавируса наиболее достоверным методом является исследование мазков. Для этого используется метод полимеразной цепной реакции – ПЦР. Достоверность результата ПЦР-теста зависит от соблюдения правил забора, а также правильной подготовки к сдаче мазков со стороны пациента. Поэтому важно соблюдать определенные рекомендации, чтобы увеличить шансы получения достоверного результата.



Мазок берут **из ротоглотки и носоглотки**. С поверхности миндалин, небных дужек и задней стенки ротоглотки, не касаясь корня языка. При заборе из носоглотки зонд нужно вводить по наружной стенке носового хода на достаточную глубину



Мазок нужно сдавать **натощак** или **не раньше 3-4 часов** после последнего приёма пищи и воды



**За 3-4 часа нельзя** курить, чистить зубы, использовать спрей-освежитель для ротовой полости или жевательную резинку



Не менее чем за 3 часа до взятия мазка **нельзя использовать лекарственные средства** для местного применения (капли, спреи, мази, рассасывающиеся таблетки, леденцы или пастилки).

В день забора мазка до его взятия **нельзя промывать нос и полоскать горло** антисептическими растворами, применять рассасывающиеся таблетки, пастилки или леденцы с антисептиками



Декоративную косметику **лучше нанести после** проведения процедуры



В день взятия мазка, а также при подозрении на ОРВИ, в том числе на коронавирусную инфекцию, следует **отказаться от приема спиртных напитков**




РОСПОТРЕБНАДЗОР

Федеральная служба по надзору в сфере защиты прав потребителей и благополучия человека

# COVID-19

## ВАКЦИНАЦИЯ ДЛЯ ТЕХ, КОМУ 60 И БОЛЕЕ ЛЕТ



**1.** Люди пожилого возраста в зоне особого риска при заболевании коронавирусной инфекцией. Именно у пожилых из-за нагрузки на иммунную систему возможны осложнения, в том числе такие опасные как вирусная пневмония и тромбозы различной локализации. Эти осложнения могут привести к самым печальным исходам. **Важно сохранить ваше здоровье!**

**2.** Вакцинация – самый надежный способ защитить вас от тяжелого течения коронавируса и необратимых последствий.

**3.** Люди пожилого возраста переносят вакцинацию легко, без побочных эффектов. Это связано с особенностями иммунной реакции организма в вашем возрасте.

**4.** Прививаться можно даже с различными хроническими заболеваниями, главное, чтобы они не были в фазе обострения. Проконсультируйтесь с вашим лечащим врачом.

**5.** Помните, что полноценный иммунитет формируется не ранее, чем через 42-45 дней после первой прививки. Продолжайте соблюдать меры безопасности до выработки антител (избегайте скопления людей, носите маску в общественных местах, часто мойте руки с мылом или обрабатывайте их антисептиком)



РОСПОТРЕБНАДЗОР

ЕДИНЬИЙ КОНСУЛЬТАЦИОННЫЙ ЦЕНТР  
РОСПОТРЕБНАДЗОРА 8-800-555-49-43

## БЕРЕГИТЕ СЕБЯ И БУДЬТЕ ЗДОРОВЫ!



РОСПОТРЕБНАДЗОР

ЕДИНЫЙ КОНСУЛЬТАЦИОННЫЙ ЦЕНТР  
РОСПОТРЕБНАДЗОРА 8-800-555-49-43

# ГРИПП – СИМПТОМЫ И ПРОФИЛАКТИКА

Грипп – это инфекционное заболевание, возбудителем которого является вирус

**СИМПТОМЫ ГРИППА:** жар, озноб, усталость, головная боль, насморк или заложенность носа, кашель (боль или першение в горле), боль в мышцах и суставах

## ВАЖНО!

- Самолечение при гриппе недопустимо. Поставить диагноз и назначить необходимое лечение должен врач
- При температуре 38-39 градусов вызовите врача на дом
- Крайне опасно переносить грипп на ногах – это может привести к тяжелым осложнениям



## ЧТО ДЕЛАТЬ, ЕСЛИ ВЫ ЗАБОЛЕЛИ:

- Оставайтесь дома
- Соблюдайте постельный режим
- Выполняйте все рекомендации лечащего врача
- При кашле или чихании прикрывайте нос и рот платком
- Принимайте лекарства вовремя
- Пейте как можно больше жидкости (горячий чай, клюквенный или брусничный морсы, щелочные минеральные воды)

## КАК СНИЗИТЬ РИСК ЗАРАЖЕНИЯ ОКРУЖАЮЩИХ


- По возможности изолируйте больного в отдельной комнате
- Регулярно проветривайте помещение, где находится больной
- При уходе за больным используйте маску

## КАК ЗАЩИТИТЬ СЕБЯ ОТ ГРИППА

- Наиболее эффективное средство защиты от гриппа – своевременная вакцинация\*
- Полноценно питайтесь, ведите здоровый образ жизни, высыпайтесь и занимайтесь физкультурой
- Мойте руки
- Промывайте нос
- Регулярно делайте влажную уборку помещений
- Регулярно проветривайте и увлажняйте воздух в помещении
- Используйте маски в общественных местах и в транспорте
- По возможности избегайте мест массового скопления людей
- Избегайте тесных контактов с людьми, которые имеют признаки заболевания (кашель, чихание)

- В случае появления заболевших гриппом в семье или рабочем коллективе — начинайте приём противовирусных препаратов с профилактической целью (по согласованию с врачом с учётом противопоказаний и согласно инструкции по применению препарата).

*\* Вакцинация рекомендуется всем группам населения, но особенно показана детям начиная с 6 месяцев, людям, страдающим хроническими заболеваниями, беременным женщинам, а также лицам из групп профессионального риска — медицинским работникам, учителям, студентам, работникам сферы обслуживания и транспорта. Вакцинация должна проводиться за 2–3 недели до начала роста заболеваемости.*



# НЕ СОМНЕВАЙСЯ – ПРИВИВАЙСЯ!

**В**акцинация – это защита для каждого

**А**нтитела после вакцинации сильнее, чем после болезни

**К**оронавирус коварный и опасный, лучше привиться, чем болеть

**Ц**итокиновый шторм страшнее и опаснее прививки

**И**нфекция может начаться как обычное ОРВИ, сдайте тест

**Н**е забывайте про меры профилактики – чистые руки и маска

**А**грессивные новые штаммы может остановить прививка

**Ц**ель вакцинации – сохранить жизни

**И**нформацию о вакцинации берите из официальных источников

**Я** привился, а ты?



РОСПОТРЕБНАДЗОР

ЕДИНЫЙ КОНСУЛЬТАЦИОННЫЙ ЦЕНТР  
РОСПОТРЕБНАДЗОРА 8-800-555-49-43



1. Поможет ли антигистаминное лекарство (от аллергии) до или после прививки уменьшить реакцию на вакцину, избежать повышения температуры, боли и отека в месте укола?

- Нет, такая медикаментозная «подготовка» не нужна.



2. Что делать, если после прививки возникает гриппоподобный синдром – повышается температура, болит голова и др.?

- Не у всех может быть такая реакция, но, если она есть — это нормально. Допускается симптоматическая терапия.



3. Что делать, если человек все-таки не уберется и после первой прививки подхватил коронавирус?

- В этом случае вторая доза вакцины не вводится.




4. Что делать людям с хроническими заболеваниями (хронический гастрит, другие заболевания ЖКТ, артериальная гипертония и др.)?

- Людям с любыми хроническими заболеваниями нужно прививаться в первую очередь, поскольку они находятся в группе повышенного риска тяжелых осложнений COVID-19.



5. Нужно ли перед вакцинацией сдать какие-нибудь анализы, пройти обследования?

- Таких требований нет. Главное, чтобы у вас в день вакцинации было нормальное самочувствие.



6. Можно ли принять успокоительные препараты перед вакцинацией, чтобы не волноваться?

Да, можно.



7. Если человек аллергик, есть ли риск получить реакцию на вакцину?

Если вы аллергик, обязательно сообщите об этом врачу перед прививкой. Врач порекомендует, какой вакциной привиться, у них разный состав.

РОСПОТРЕБНАДЗОР

ЕДИНЬЙ КОНСУЛЬТАЦИОННЫЙ ЦЕНТР  
РОСПОТРЕБНАДЗОРА 8-800-555-49-43

## ОСНОВНЫЕ РАЗЛИЧИЯ МЕЖДУ СИМПТОМАМИ COVID-19, ОРВИ И ГРИППА

| СИМПТОМЫ                 | КОРОНАВИРУС   | ОРВИ   | ГРИПП  |
|--------------------------|---------------|--------|--------|
| Повышенная температуры   | часто         | редко  | часто  |
| Усталость                | часто         | иногда | часто  |
| Кашель                   | часто (сухой) | иногда | часто  |
| Чихание                  | нет           | часто  | часто  |
| Потеря обоняния          | часто         | иногда | иногда |
| Боль в суставах (ломота) | часто         | иногда | часто  |
| Насморк                  | иногда        | часто  | редко  |
| Боль в горле             | иногда        | часто  | редко  |
| Диарея                   | иногда        | нет    | редко  |
| Головная боль            | часто         | иногда | часто  |
| Одышка                   | иногда        | нет    | иногда |
| Искажение вкуса          | часто         | нет    | нет    |
| Заложенность ушей        | редко         | редко  | редко  |





РОСПОТРЕБНАДЗОР

ЕДИНЫЙ КОНСУЛЬТАЦИОННЫЙ ЦЕНТР  
РОСПОТРЕБНАДЗОРА 8-800-555-49-43

## О ВАКЦИНАЦИИ ПРОТИВ ГРИППА В ВОПРОСАХ И ОТВЕТАХ

В период сезонного обострения респираторных заболеваний, а также в условиях сохранения рисков распространения новой коронавирусной инфекции Роспотребнадзор напоминает о вакцинации против гриппа.

### КАКИЕ ЦЕЛИ ВАКЦИНАЦИИ ПРОТИВ ГРИППА?

Главная цель вакцинации против гриппа — защитить людей от массового и неконтролируемого распространения инфекции, от эпидемии гриппа. Важно понимать, что, вакцинируя население, врачи спасают жизни тем, кто рискует умереть от осложнений. В группы риска входят маленькие дети, у которых иммунитет находится в процессе формирования, пожилые люди, также те, кто страдает хроническими заболеваниями, и особенно люди с иммунодефицитными состояниями.

Грипп часто протекает достаточно тяжело, особенно в группах риска, и нередко сопровождается различными осложнениями.

Вирус гриппа распространяется очень быстро. Если большинство людей привито, у меньшинства, тех, кто не привит по тем или иным причинам, шансы заразиться минимальны. Именно для этого создается коллективный иммунитет. Вакцинированное население не дает распространяться вирусу.

### ЧТО ВХОДИТ В СОСТАВ ВАКЦИНЫ ПРОТИВ ГРИППА?

Вакцина против гриппа защищает от штаммов вирусов гриппа, которые, по прогнозам эпидемиологов, будут наиболее распространены в предстоящем сезоне. Традиционные вакцины против гриппа («трехвалентные» вакцины) предназначены для защиты от трех вирусов гриппа:

- вируса гриппа А (H1N1),
- вируса гриппа А (H3N2),
- и вируса гриппа В

Существуют также вакцины, предназначенные для защиты от четырех вирусов гриппа («четырёхвалентные» вакцины). Они защищают от тех же вирусов, что и трехвалентная вакцина, но дополнительно содержат антигены еще одного вероятного штамма вируса гриппа В.

### В сезоне 2021-2022 годов ВОЗ рекомендует включать в состав трехвалентной вакцины следующие штаммы вирусов гриппа:

- A/Victoria/2570/2019 (H1N1)pdm09,
- A/Cambodia/e0826360/2020 (H3N2),
- B/Washington/02/2019,
- B/Phuket/3073/2013 (последний - для четырехвалентной вакцины).

Первые три штамма рекомендуются для включения в трехвалентные противогриппозные вакцины, а последний является рекомендуемым дополнительным штаммом для четырехвалентных противогриппозных вакцин.

### ЗАЧЕМ ДЕЛАТЬ ПРИВИВКУ КАЖДЫЙ ГОД?

Ежегодное проведение прививок объясняется постоянной изменчивостью (мутацией) вирусов гриппа. В связи с этим состав вакцин обновляется по мере необходимости на основании сведений о циркулирующих в Южном полушарии штаммов и прогнозов по их распространению, чтобы иммунитет соответствовал изменяющимся вирусам гриппа.

### ТРИ ГОДА НАЗАД МНЕ СДЕЛАЛИ ВАКЦИНУ ПРОТИВ ГРИППА, А В ПРОШЛОМ ГОДУ Я СЕРЬЕЗНО ЗАБОЛЕЛ И МНЕ БЫЛ ПОСТАВЛЕН ДИАГНОЗ ГРИПП. О ЧЕМ ЭТО ГОВОРИТ?

Этот факт подтверждает необходимость проведения вакцинации против гриппа ежегодно. Во-первых, штаммы вирусов меняются очень быстро. Во-вторых — иммунный ответ организма на вакцинацию ослабевает с течением времени. В вашем случае вакцинация трехлетней давности никакой защиты для организма не обеспечивает.

### МОЖНО ЛИ ЗАБОЛЕТЬ ГРИППОМ ОТ ВАКЦИНЫ?

Заболеть гриппом от вакцины невозможно. Некоторые привитые плохо себя чувствуют некоторое время после вакцинации. Такая реакция встречается не часто, она представляет собой ожидаемый вариант реакции организма на вакцину. Может беспокоить слабость, ломота в мышцах, подъем температуры, боль в месте инъекции. В большинстве случаев эти симптомы отмечаются в течение не более 3 дней после введения препарата, проходят самостоятельно без приема каких-либо препаратов.

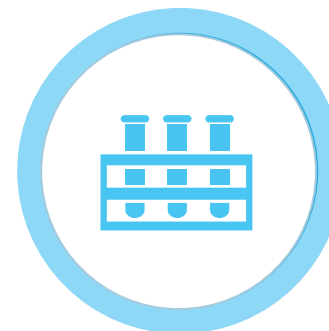
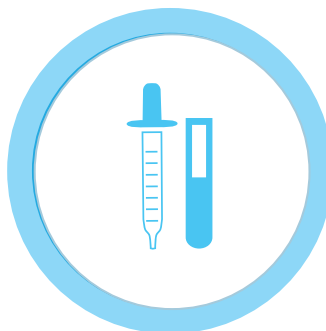
Такая реакция может сигнализировать о том, что организм вступил в борьбу с введенными вирусными частицами и в данный момент происходит выработка антител. Таким образом, иммунная система готовит защиту организма от вирусов гриппа.

**ВАЖНО!** Даже если вы оказались среди тех, кто прекрасно себя чувствует после введения вакцины, - это не означает, что ваша иммунная система не реагирует или вакцина против гриппа не работает.

### ЕСЛИ Я СДЕЛАЮ ПРИВИВКУ ПРОТИВ ГРИППА, ЗАБОЛЕЮ ЛИ Я ГРИППОМ?

Даже если вы заболите гриппом, будучи привитым против гриппа — вы скорее всего перенесете заболевание в легкой форме, без осложнений и быстро выздоровеете, с этой целью и проводится вакцинация. Вакцина практически исключает тяжелое течение гриппа и летальные исходы. Вакцины против гриппа безопасны.

**ЗАЩИТИТЕ ОТ ГРИППА СЕБЯ И СВОИХ БЛИЗКИХ И БУДЬТЕ ЗДОРОВЫ!**





РОСПОТРЕБНАДЗОР

ЕДИНЫЙ КОНСУЛЬТАЦИОННЫЙ ЦЕНТР  
РОСПОТРЕБНАДЗОРА 8-800-555-49-43

# ОСТОРОЖНО: ГРИПП!

## СИМПТОМЫ ГРИППА



РЕЗКИЙ ПОДЪЕМ  
ТЕМПЕРАТУРЫ ТЕЛА  
И ОЗНОБ



ГОЛОВНАЯ БОЛЬ



ЛОМОТА В МЫШЦАХ  
И СУСТАВАХ



БОЛЬ, ПЕРШЕНИЕ  
В ГОРЛЕ



СУХОЙ КАШЕЛЬ



ОБЩЕЕ НЕДОМОГАНИЕ,  
СЛАБОСТЬ



ЖЕЛУДОЧНО-КИШЕЧНЫЕ  
РАССТРОЙСТВА



СВЕТОБОЯЗНЬ

## ПРОФИЛАКТИКА ГРИППА



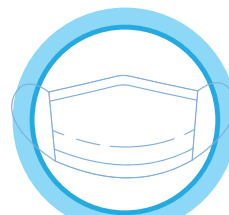
СДЕЛАЙТЕ ПРИВИКУ  
ОТ ГРИППА



ВЕДИТЕ ЗДОРОВЫЙ  
ОБРАЗ ЖИЗНИ



РЕГУЛЯРНО МОЙТЕ  
РУКИ



ИСПОЛЬЗУЙТЕ  
МАСКИ



ОГРАНИЧЬТЕ ПРЕБЫВАНИЕ  
В МЕСТАХ СКОПЛЕНИЯ ЛЮДЕЙ



ИЗБЕГАЙТЕ КОНТАКТОВ  
С ЗАБОЛЕВШИМИ

## ЧТО ДЕЛАТЬ, ЕСЛИ ВЫ ЗАБОЛЕЛИ



СОБЛЮДАЙТЕ  
ПОСТЕЛЬНЫЙ РЕЖИМ



ВЫЗОВИТЕ ВРАЧА



НЕ ЗАНИМАЙТЕСЬ  
САМОЛЕЧЕНИЕМ



ПЕЙТЕ БОЛЬШЕ  
ЖИДКОСТИ



ИСПОЛЬЗУЙТЕ ОДНОРАЗОВЫЕ  
САЛФЕТКИ ПРИ КАШЛЕ И ЧИХАНИИ



РЕГУЛЯРНО  
ПРОВЕТРИВАЙТЕ  
ПОМЕЩЕНИЕ





РОСПОТРЕБНАДЗОР

ЕДИНЫЙ КОНСУЛЬТАЦИОННЫЙ ЦЕНТР  
РОСПОТРЕБНАДЗОРА 8-800-555-49-43

## О РАЗЛИЧИЯХ СИМПТОМОВ ГРИППА И ОРВИ

**ГРИПП** – ОПАСНОЕ ЗАБОЛЕВАНИЕ В ГРУППЕ ОСТРЫХ  
РЕСПИРАТОРНЫХ ВИРУСНЫХ ИНФЕКЦИЙ

**РИСК ТЯЖЕЛОГО ТЕЧЕНИЯ ГРИППА И ОРВИ ЗНАЧИТЕЛЬНО ВЫШЕ:**



У ПОЖИЛЫХ ЛЮДЕЙ  
СТАРШЕ 65 ЛЕТ



У БЕРЕМЕННЫХ  
ЖЕНЩИН



У ДЕТЕЙ ДО 5 ЛЕТ



У ЛИЦ, ИМЕЮЩИХ  
ХРОНИЧЕСКИЕ ЗАБОЛЕВАНИЯ



У ЛИЦ С ОСЛАБЛЕННОЙ  
ИММУННОЙ СИСТЕМОЙ

### СИМПТОМЫ ПРОСТУДЫ (ОРВИ)

Постепенное начало, лихорадка (до 38 °С), насморк с обильным слизистым отделяемым, заложенность носа, кашель, чихание, боль в горле. Обычно прогноз благоприятный, выздоровление как правило наступает через 7-10 дней, хотя симптомы могут сохраняться до 2 недель. Специфической вакцины от простуды не существует.

### СИМПТОМЫ ГРИППА

Внезапное начало, сухой, отрывистый кашель, лихорадка до 40° С, озноб, боль в мышцах, головная боль, боль в горле, заложенность носа при отсутствии отделяемого из носовых ходов, сильная усталость, которая может длиться до двух недель, возможны тошнота, рвота, диарея. При появлении первых симптомов заболевания – оставайтесь дома и вызовите врача. Самолечение недопустимо.

Подробнее на [www.rospotrebnadzor.ru](http://www.rospotrebnadzor.ru)




**РОСПОТРЕБНАДЗОР**

ЕДИНЫЙ КОНСУЛЬТАЦИОННЫЙ ЦЕНТР  
РОСПОТРЕБНАДЗОРА 8-800-555-49-43

## ЧТО ДЕЛАТЬ ЕСЛИ В СЕМЬЕ КТО-ТО ЗАБОЛЕЛ ГРИППОМ ИЛИ КОРОНАВИРУСНОЙ ИНФЕКЦИЕЙ?



1. Вызовите врача.



4. Часто проветривайте помещение, лучше всего каждые два часа.



7. Часто мойте руки с мылом, особенно до и после ухода за больным.



2. Выделите больному отдельную комнату. Если это невозможно, соблюдайте расстояние не менее 1 метра от больного.



5. Сохраняйте чистоту, как можно чаще мойте и дезинфицируйте поверхности бытовыми мощными средствами.



8. Ухаживая за больным обязательно используйте маски и перчатки, дезинфицирующие средства.



3. Ограничьте до минимума контакт между больным и близкими, особенно детьми, пожилыми людьми и лицами, страдающими хроническими заболеваниями.



6. Выделите больному отдельную посуду для приема пищи. После использования ее необходимо дезинфицировать. Больной должен питаться отдельно от других членов семьи.



9. Ухаживать за больным должен только один член семьи.

10. В комнате больного используйте дезинфицирующие средства, протирайте поверхности не реже 2 раз в день.

**НЕ ЗАНИМАЙТЕСЬ САМОЛЕЧЕНИЕМ!**

**ТОЛЬКО ВРАЧ МОЖЕТ ПОСТАВИТЬ ДИАГНОЗ, НАЗНАЧИТЬ ОБСЛЕДОВАНИЕ  
И КОМПЬЮТЕРНУЮ ТОМОГРАФИЮ ЛЕГКИХ!**

**БЕРЕГИТЕ СЕБЯ И СВОИХ  
БЛИЗКИХ!**

Подробнее на [www.rospotrebnadzor.ru](http://www.rospotrebnadzor.ru)



РОСПОТРЕБНАДЗОР

ЕДИНЫЙ КОНСУЛЬТАЦИОННЫЙ ЦЕНТР  
РОСПОТРЕБНАДЗОРА 8-800-555-49-43

## ПРОФИЛАКТИКА ГРИППА – ВАКЦИНАЦИЯ!

Роспотребнадзор напоминает, что в начале сентября открылась кампания по вакцинации против гриппа. Период с сентября по ноябрь самое подходящее время для вакцинации от гриппа, так как прививаться нужно за две-три недели до начала подъема заболеваемости, чтобы успел сформироваться необходимый иммунитет. Эпидемиологи и инфекционисты единодушны: прививка от гриппа нужна.

**БЕРЕГИТЕ СЕБЯ И БЛИЗКИХ**



**ВАКЦИНИРУЙТЕСЬ!**

**ЧАЩЕ МОЙТЕ РУКИ**



**НЕ ЗАНИМАЙТЕСЬ САМОЛЕЧЕНИЕМ!**

Подробнее на [www.rospotrebnadzor.ru](http://www.rospotrebnadzor.ru)



РОСПОТРЕБНАДЗОР

ЕДИНЫЙ КОНСУЛЬТАЦИОННЫЙ ЦЕНТР  
РОСПОТРЕБНАДЗОРА 8-800-555-49-43

**СТОП COVID-19**

Выбрать остаться дома – это нормально,  
оказаться там запертым на месяц – грустно.

**НЕ РИСКУЙ,  
ПРИВЕЙСЯ!**



**2-3**

**НЕДЕЛИ СРЕДНЯЯ ПРОДОЛЖИТЕЛЬНОСТЬ  
БОЛЕЗНИ COVID-19**



РОСПОТРЕБНАДЗОР

ЕДИНЫЙ КОНСУЛЬТАЦИОННЫЙ ЦЕНТР  
РОСПОТРЕБНАДЗОРА 8-800-555-49-43

**СТОП COVID-19**

Забывчивость в 80 лет – это возможно, в 20 – это ненормально.

**НЕ РИСКУЙ,  
ПРИВЕЙСЯ!**



**33%**

**ПАЦИЕНТОВ ПОСЛЕ COVID-19 СТРАДАЮТ  
ОТ НЕРВНО-ПСИХИЧЕСКИХ РАССТРОЙСТВ**



РОСПОТРЕБНАДЗОР

ЕДИНЬЙ КОНСУЛЬТАЦИОННЫЙ ЦЕНТР  
РОСПОТРЕБНАДЗОРА 8-800-555-49-43

## КАК ВЕСТИ СЕБЯ ПОСЛЕ ВАКЦИНАЦИИ ОТ НОВОЙ КОРОНАВИРУСНОЙ ИНФЕКЦИИ

После прививки отнеситесь максимально внимательно к своему здоровью:



1. У некоторых людей после вакцинации может возникнуть гриппоподобный синдром – повысится температура и др. Не у всех может быть такая реакция, но, если она есть — это нормально. Допускается симптоматическая терапия – можно принять жаропонижающие и противовоспалительные средства.



2. В первые три дня после вакцинации не рекомендуются интенсивные физические нагрузки, сауна. Принимать душ можно спокойно.



3. В первые три дня после вакцинации рекомендуется ограничить прием алкоголя.

Подробнее на [www.rosпотребnadzor.ru](http://www.rosпотребnadzor.ru)



4. Полноценный иммунный ответ на введение вакцины будет формироваться 35–42 дня, поэтому после вакцинации в течение этого периода необходимо соблюдать все меры предосторожности, чтобы не заразиться коронавирусом.



5. Пока нарабатывается иммунитет, необходимо носить маску, соблюдать социальную дистанцию, тщательно соблюдать правила личной гигиены.



6. Если после вакцинации или в промежутках между двумя прививками наступила беременность, не переживайте. Вакцинация не создает никаких дополнительных рисков и не представляет угрозы для здоровья нерожавших женщин и их будущего потомства.

7. Если Вы уже вакцинировались, поделитесь своим опытом с друзьями и близкими. Возможно, именно Ваш пример станет важным напоминанием и придаст уверенности тем, кто этого еще не сделал.



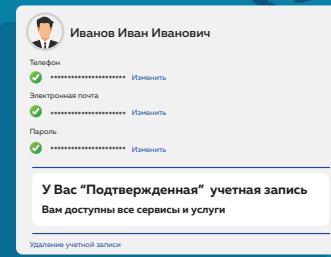
# Инструкция:

## КАК ПОЛУЧИТЬ QR-КОД ПОСЛЕ ВАКЦИНАЦИИ



#1

Убедитесь, что у вас есть подтвержденная учетная запись на «Госуслугах»



#2

После вакцинации в течение пяти дней вам поступит уведомление на электронную почту и в личный кабинет на «Госуслугах» с информацией о первой прививке, а также доступом к дневнику самонаблюдения

#3

Если письмо и уведомление не пришли, обратитесь в медицинское учреждение, где ставили прививку. Сотрудники внесут ваши данные в регистр вакцинированных



#4

Сертификат и QR-код автоматически появятся после второй прививки

Если вы проходите повторную вакцинацию или ставите прививку после того, как переболели, QR-код появится после первой дозы



#5

Сертификат и QR-код будут доступны:

- ✓ На «Госуслугах»
- ✓ В мобильном приложении «Госуслуги»
- ✓ В мобильном приложении «СТОП Коронавирус»



#6

Если планируете поездку за рубеж, убедитесь, что сведения о вашем загранпаспорте есть в личном кабинете на «Госуслугах»

